




Espelho de Cristal 4mm com Bisotê

Modelo: E-014-80



80cm

73cm

Código Scalline



Código FERMAR



EM DEUS CONFIAMOS

CUIDADO VIDROS
Visite nosso site www.fermar-rj.com.br



Fabricado no Brasil

Instruções para instalação:

Obrigado por adquirir mais um produto que a FermarScalline produziram com todo carinho e respeito para você. Abaixo relação de itens constantes nesta embalagem:

* 1 Espelho de Cristal 4mm Bisotado. (Veja as medidas do seu modelo no verso deste manual).

* Ferramentas necessárias p/instalação:

Furadeira, Broca de vídea, Ø 5mm, Chave tipo Philips e ou Fenda, Nível e Metro ou Trena

* Verificações preliminares:

Certifique-se de não haver interferência dos pontos de fixação com as tubulações existentes na parede.

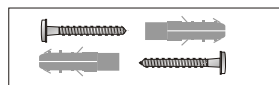
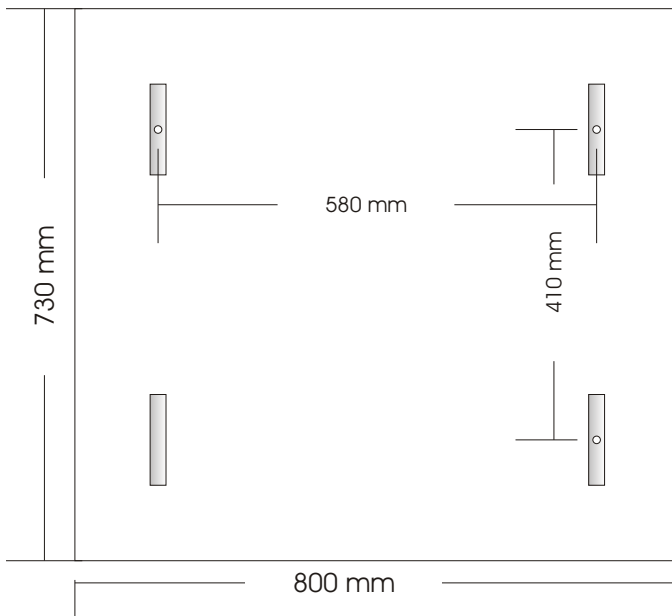
* Limpeza:

- . Nunca borrife produtos de limpeza ou jogue água diretamente no espelho.
- . Aplique o produto (Álcool) em um pano macio, devidamente limpo. Passe no espelho, ao final seque as bordas, com outro pano limpo, seco e macio.
- . Não recomendamos produtos químicos (mesmo dos tipo "limpadores de vidro"), pois estes atacam a camada de espelhamento, manchando as bordas do mesmo.

***Como Instalar:** Veja nos quadros a seguir.

Acompanham o produto, 2 parafusos 3,5x30mm
+ 2 buchas S5 p/fixação na parede.

Vista traseira do espelho



Como instalar:

1º Passo:

Determine a posição em que o espelho será instalado, (na vertical ou Horizontal). Faça a marcação na parede, ache o centro, defina a altura de acordo com as medidas no desenho ao lado.

Obs: Verifique se a posição e nivelamento estão corretos.

2º Passo:

Fure a parede, utilizando broca de vídea 5mm, em seguida coloque as buchas e os parafusos.

3º Passo:

Pendure o espelho na parede, encaixando-o nos furos dos suportes.



Termo de Garantia

A Fermar assegura uma garantia de 1 (Um) ano contra falhas nos seus produtos, desde que sejam causados por defeitos de fabricação. Sendo que nossa responsabilidade restringe-se somente ao produto aplicada a partir da data de aquisição comprovada, através da apresentação da nota fiscal de compra.

Não são cobertos pela garantia:

- Peças perdidas
- Peças quebradas (as mesmas deverão ser conferidas no recebimento)
- Peças danificadas no manuseio, instalação ou uso.
- Peças danificadas pelo desgaste natural de utilização.
- Instalações incorretas, e ou erro de especificações.
- Utilização de produtos abrasivos, (Sapólios, lã de aço e ou similares.
- Adaptações e ou utilização de peças não originais

Observações

- Os produtos instalados em local público e ou de uso coletivo terão um período de garantia de seis meses.



Atendimento ao consumidor:

+55 21 3452-4463/3452-4606

www.fermar-rj.com.br